



www.thomas.cl

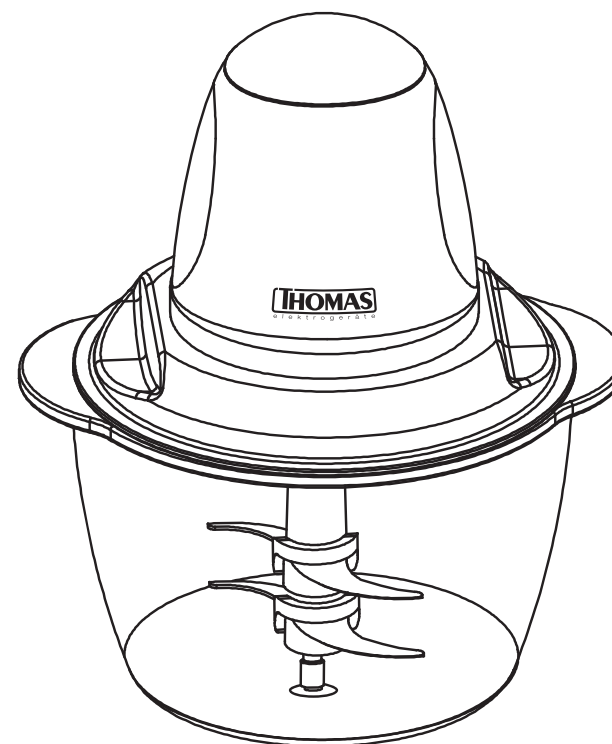


Manual de Instrucciones

Antes de utilizar el aparato lea cuidadosamente este Manual de Instrucciones.

PICADORA

TH - 9005V



Índice

CAPÍTULO 1

Instrucciones de Seguridad Importantes

CAPÍTULO 2

Componentes del Aparato

CAPÍTULO 3

Datos Técnicos:

- Modelo
- Tensión
- Potencia

CAPÍTULO 4

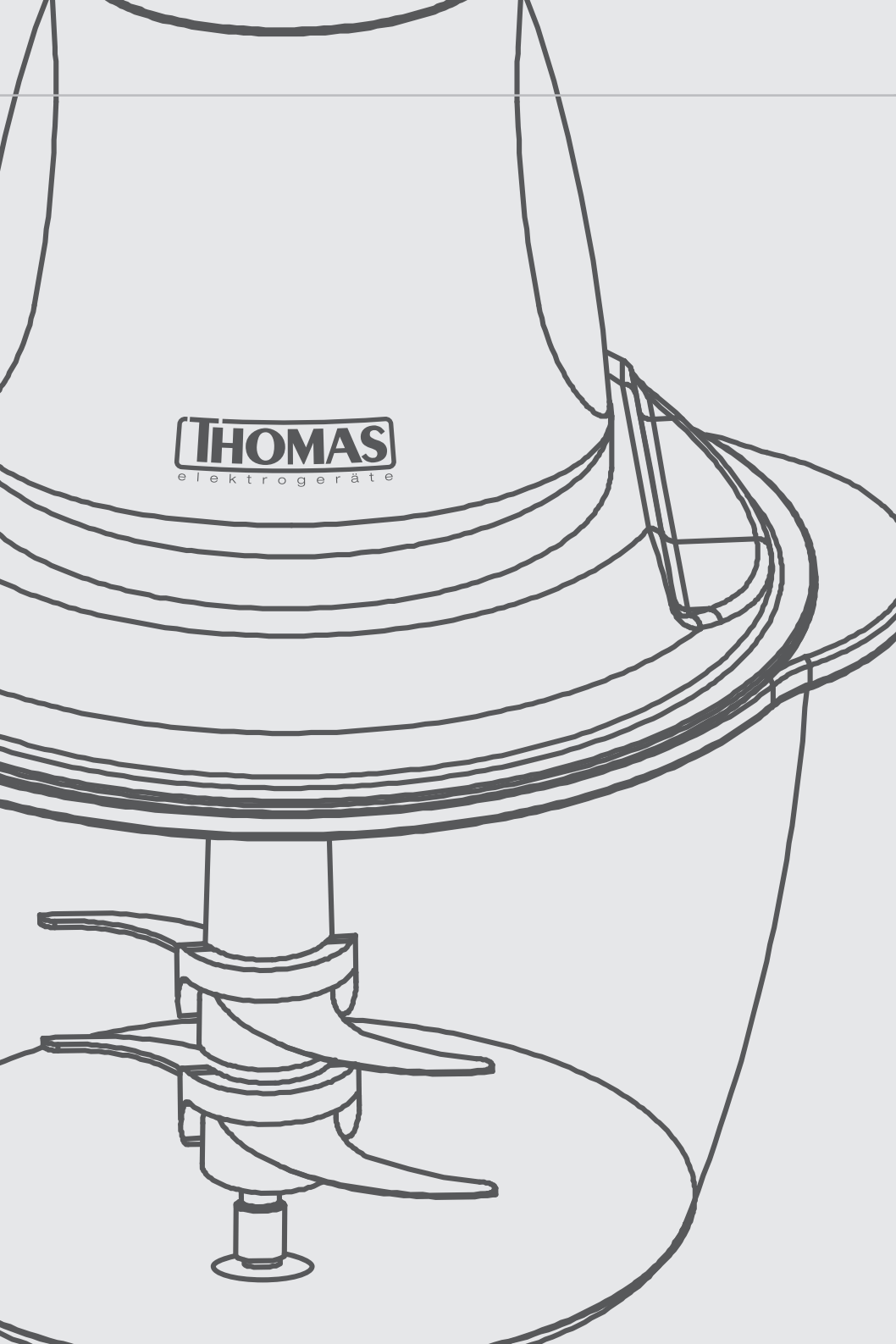
Instrucciones de Funcionamiento

CAPÍTULO 5

Cuidados y limpieza

CAPÍTULO 6

Garantía y condiciones generales



INSTRUCCIONES DE SEGURIDAD IMPORTANTES

Cuando se manipulan aparatos electrónicos, algunas precauciones de seguridad deben ser tomadas en cuenta, incluidas las siguientes:

- 1.- Lea todas las instrucciones.
- 2.- Antes de utilizar el aparato verificar que el voltaje de la red doméstica corresponda con la indicada en la placa del producto.
- 3.- Para protegerse de una posible descarga eléctrica, no sumerja en agua ni otro líquido, el cable, enchufe o cualquier parte del aparato. No toque el aparato con manos o pies mojados o húmedos.
- 4.- Es necesaria la supervisión de un adulto cuando el aparato sea utilizado por menores de edad.
- 5.- Desenchufe el aparato cuando éste no esté siendo utilizado. Déjelo enfriar antes de ponerle o sacarle piezas, antes de limpiarlo o guardarlo, y nunca enrolle el cable alrededor de éste mientras esté todavía caliente.
- 6.- No use ningún aparato que tenga el cable o enchufe en mal estado, o si presenta mal funcionamiento, o ha sufrido golpes o daños por algún motivo. Llame a un Servicio Técnico Autorizado THOMAS para información sobre repuestos, reparaciones o ajustes del aparato.
- 7.- El uso de accesorios no originales THOMAS no es recomendable y puede causar daños en el aparato e invalidar la Garantía.
- 8.- No permita que el cable cuelgue por el borde de la mesa o mostrador o toque superficies calientes, incluidos los quemadores de la cocina.
- 9.- No deje el aparato sin atención mientras lo utiliza.
- 10.- No ponga el aparato sobre o cerca de estufas o el horno.
- 11.- No utilice el aparato para otra función diferente para la cual ha sido creado. El fabricante no se hará responsable de daños que puedan derivar del uso inapropiado, equivocado o poco adecuado del producto.

12.- Este aparato no está destinado a aquellas personas (incluido niños) cuyas capacidades físicas, sensoriales o mentales estén de alguna manera reducidas o no cuenten con la suficiente experiencia o con el conocimiento necesario del producto, a menos que estén supervisadas por una persona competente durante la utilización del mismo.

13.- Deberán supervisarse los niños para asegurarse de que no jueguen con este aparato.

14.- Los elementos del embalaje (bolsas plásticas, espuma de polietileno, etc.) no deben dejarse al alcance de los niños porque son potenciales fuentes de peligro.

15.- Nunca guarde el aparato en un lugar donde llegue luz del sol directamente. Guarde la unidad en un lugar fresco y seco a una temperatura promedio entre 0-40°C.

OTRAS INSTRUCCIONES DE SEGURIDAD PARA EL USUARIO

ESTE APARATO DEBE SER UTILIZADO PARA USO DOMÉSTICO SOLAMENTE.

PRECAUCIÓN:

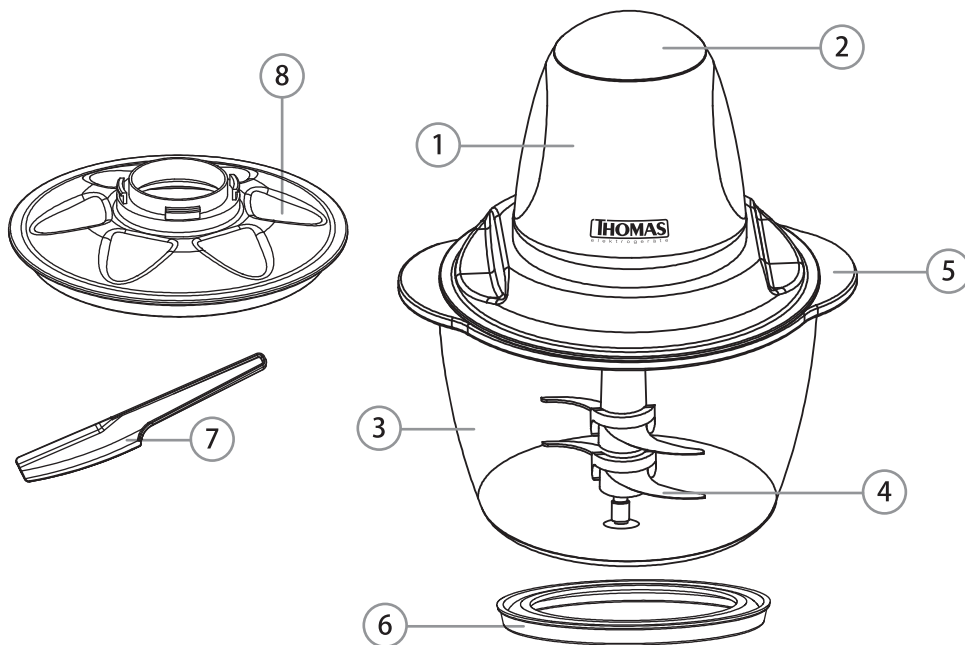
Descarga eléctrica: Este producto está compuesto ya sea por un enchufe polarizado (de una hoja) o a tierra, para reducir el riesgo de una descarga eléctrica. No modifique el enchufe de ninguna manera. Si el enchufe no calza perfectamente en el tomacorriente, comuníquese con un electricista para que cambie el tomacorriente. El largo del cable usado en este aparato fue especialmente seleccionado para evitar el riesgo de enredarse o tropezarse con un cable largo. Si un cable más largo es necesario, un cable de extensión certificado puede ser usado. La potencia eléctrica permitida de la extensión debe ser igual o mayor que la potencia eléctrica del aparato. Se debe tener cuidado al poner un cable de extensión, para que éste no quede al alcance de los niños quienes pueden tirarlo y voltear el aparato por accidente.

Para evitar una sobrecarga en el circuito eléctrico, no use el aparato en el mismo circuito eléctrico que otro aparato de alto consumo.

GUARDE ESTAS INSTRUCCIONES

COMPONENTES DEL APARATO

- 1.- Motor
- 2.- Botón de funcionamiento
- 3.- Recipiente contenedor
- 4.- Cuchillos
- 5.- Tapa
- 6.- Goma antideslizamiento
- 7.- Espátula
- 8.- Tapa para almacenamiento



DATOS TÉCNICOS

Modelo: TH – 9005V

Tensión: 220 - 240 V ~ 50/60 Hz

Potencia: 200 W

INSTRUCCIONES DE FUNCIONAMIENTO

PRECAUCIONES

- 1.- No use el aparato si es que está vacío.
- 2.- Siempre utilice el aparato con la tapa en su lugar.
- 3.- Antes de retirar la tapa, espere que los cuchillos estén completamente detenidos.
- 5.- Nunca coloque líquidos o comida jugosa dentro del recipiente.
- 6.- Nunca utilice el procesador de alimentos por más de 15 segundos continuos.
Deje enfriar el aparato unos minutos antes de usar nuevamente.
- 7.- No coloque el motor del aparato bajo el agua o lavavajilla.

ANTES DE USAR LA PICADORA POR PRIMERA VEZ

Antes del primer uso, desembale todas las partes del procesador de alimentos. Desarme el procesador de alimentos para lavar cada una de las piezas excepto el motor.

INSTRUCCIONES DE USO

Manipule los cuchillos con cuidado, ya que son extremadamente filudos.

1. Coloque en la base del recipiente contenedor la goma antideslizamiento y luego ponga el recipiente sobre una superficie plana y estable.
2. Inserte los cuchillos al centro del recipiente contenedor. Siempre coloque los cuchillos antes de llenar el recipiente con comida.
3. Corte los ingredientes en trozos e insértelos al recipiente. No exceda el nivel máximo indicado en el recipiente.
4. Este procesador de alimentos se puede utilizar para:
 - Alimentos duros, tales como: queso, frutos secos, zanahorias, apio, entre otros.
 - Alimentos blandos, tales como: cebolla, espinaca, entre otros.
 - Carnes crudas y cocinadas (previamente deshuesadas y picadas en trozos)

No es adecuado para alimentos muy duros, tales como granos de café o alimentos congelados.

NOTA:

Para las verduras y frutas, añada un poco de agua.

6. Coloque la tapa sobre el recipiente.

NOTA:

El procesador de alimentos no funcionará si la tapa no queda correctamente colocada sobre el recipiente.

7. Coloque el motor sobre la tapa del procesador de alimentos.
8. Enchufe el aparato a la corriente.
9. Presione el botón de funcionamiento hacia abajo para comenzar con el proceso.

Manténgalo presionado hasta que quiera que el aparato deje de funcionar, al dejar de presionarlo, el aparato detendrá el proceso automáticamente.

10. Desenchufe el aparato después de cada uso.

NOTA:

Este aparato está diseñado para un funcionamiento de tiempo corto de máximo 15 segundos continuos. Si necesita más tiempo en el proceso, después de 15 segundos de uso continuo apáguelo y permita que el motor se enfríe durante unos minutos.

NOTA:

En caso que el aparato se mueva o vibre durante el funcionamiento, apáguelo y desenchúfelo, distribuya la comida dentro del recipiente (nunca realice esta acción con la mano) y luego continúe con el proceso.

11. Retire los cuchillos antes de vaciar el recipiente.

CUIDADOS Y LIMPIEZA

Antes de limpiar el procesador de alimentos, asegúrese que esté desenchufado.

1. Al terminar de usar el procesador de alimentos, retire los cuchillos y vacíe el recipiente.
2. Limpie el motor del procesador de alimentos con un paño húmedo, nunca lo sumerja en agua ni lave en lavavajillas. No use limpiadores abrasivos ya que pueden dañar el exterior del aparato.
3. Puede limpiar y lavar el recipiente contenedor, tapa y cuchillos con agua y detergente o en lavavajillas. Enjuague todo con agua y seque cuidadosamente. Deje que las piezas se sequen por completo antes de montar nuevamente el aparato.
4. Debe tener cuidado al manipular los cuchillos durante la limpieza.
5. La limpieza es más fácil cuando se realiza inmediatamente después del uso.

GARANTÍA Y CONDICIONES GENERALES

Garantía:

Este producto ha sido fabricado, probado e inspeccionado bajo los más altos estándares internacionales de calidad. La garantía de este producto cubre defectos de fabricación y mano de obra. THOMAS garantiza este producto a partir de la fecha de compra, por un período de dos (2) años.

Condiciones generales:

1. Es imprescindible presentar una boleta de compra cuando se solicite la Garantía. Esta Garantía quedará sin efecto en el caso de existir alteraciones, tachaduras o falta de información.
2. La empresa se compromete a reparar o cambiar el producto (por otro igual o similar), así como las piezas o componentes defectuosos del mismo sin cargo alguno hacia el cliente. Los gastos de transporte y envío desde y hacia los Servicios Técnicos Autorizados THOMAS serán cubiertos en su totalidad por el cliente.
3. Estas condiciones de Garantía invalidan cualquier otra garantía que se haya otorgado en origen.

La Garantía de este producto no será válida en los siguientes casos:

1. Por uso incorrecto o incumplimiento de las instrucciones contempladas en este Manual de Instrucciones.
2. Cuando el producto ha sido utilizado en condiciones distintas a las normales (uso comercial o no domiciliario).
3. Desgaste normal de los accesorios, por efecto del uso o mal uso.
4. Desarme, reparación y/o alteración del producto por personas o talleres de servicio no autorizados por THOMAS.
5. Daños causados por agentes naturales, golpes, caídas, traslados, líquidos o polvos, etc.
6. No serán contemplados en Garantía los servicios que se requieran por un golpe eléctrico de energía o por una instalación eléctrica defectuosa de la casa.
7. Aquellos accesorios que sufren desgaste con el uso del producto no están cubiertos por la Garantía.

Las características y funciones de los productos descritas en este manual pueden variar sin previo aviso.